

Langanesbyggð

Ársreikningur 2014

Langanesbyggð  
Langanesvegi 2  
680 Þórshöfn

kt. 420369-1749

# Efnisyfirlit

---

Skýrsla og áritun sveitarstjóra og sveitarstjórnar .....	3
Áritun óháðs endurskoðanda .....	4
Rekstrarreikningur .....	5
Efnahagsreikningur .....	6
Sjóðstreymisyfirlit .....	8
Skýringar .....	9

## Skýrsla og áritun sveitarstjóra og sveitarstjórnar

Ársreikningur Langanesbyggðar er gerður í samræmi við sveitarstjórnarlög, lög um ársreikninga, reglugerð um bókhald og ársreikninga sveitarfélaga og auglýsingar ráðuneytis sveitarstjórnarmála um reikningskil sveitarfélaga.

Rekstrartekjur sveitarfélagsins á árinu námu 664 millj. kr. samkvæmt ársreikningi fyrir A og B hluta, en þar af námu rekstrartekjur A hluta 492 millj. kr.


Álagningarhlutfall útsvars var 14,52% sem er lögbundið hámark. Álagningarhlutfall fasteignaskatts í A-flokki var 0,625% sem er lögbundið hámark með álagi. Í B-flokki var álagningarhlutfallið 1,32% sem er lögbundið hlutfall og í C-flokki var álagningarhlutfallið 1,65% sem er lögbundið hámark með álagi.

Rekstrarniðurstaða sveitarfélagsins, samkvæmt ársreikningi A og B hluta, var neikvæð sem nam 25 millj. kr., en þar af nam rekstrarhalli A hluta 41 millj. kr. samkvæmt rekstrarreikningi. Eigið fé sveitarfélagsins í árslok 2014 nam 475 millj. kr. samkvæmt efnahagsreikningi fyrir A og B hluta, en eigið fé A hluta nam 246 millj. kr.

Ársreikningur Langanesbyggðar fyrir árið 2014 er tilbúin til endurskoðunar og afgreiðslu í sveitarstjórn

Þórshöfn, 15. apríl 2015

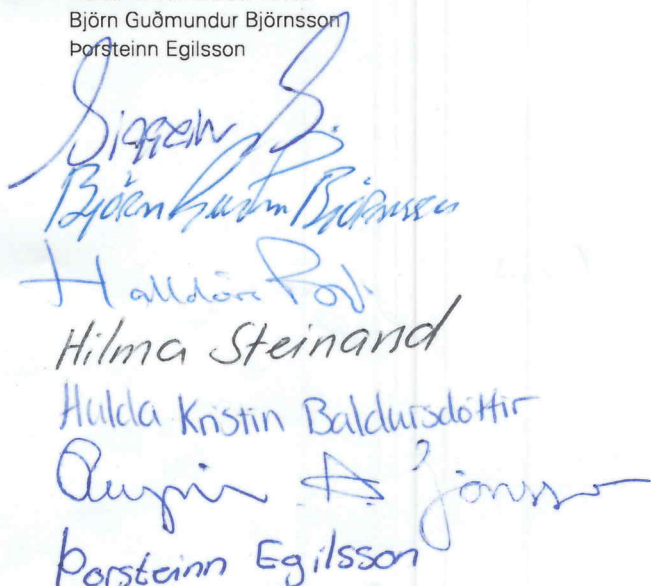
Sveitarstjóri:  
Elías Pétursson



Ársreikningur Langanesbyggðar fyrir árið 2014 hefur hlotið afgreiðslu sveitarstjórnar í samræmi við samræmi við 61. gr. sveitarstjórnarlaga nr. 138/2011 og er staðfestur og áritaður við síðari umræðu í sveitarstjórn.

Þórshöfn, 12. maí 2015

Sveitarstjórn:  
Siggeir Stefánsson  
Reynir Atli Jónsson  
Hilma Steinarsdóttir  
Hulda Krístín Baldursdóttir  
Björn Guðmundur Björnsson  
Þorsteinn Egilsson



# Áritun óháðs endurskoðanda

---

Til sveitarstjórnar Langanesbyggð.

Við höfum endurskoðað meðfylgjandi ársreikning Langanesbyggð fyrir árið 2014. Ársreikningurinn hefur að geyma ársreikning fyrir A hluta starfsemi sveitarfélagsins og ársreikning fyrir A og B hluta. Hann greinist í rekstrarreikning, efnahagsreikning, sjóðstremisýfirlit, upplýsingar um helstu reikningsskilaaðferðir og aðrar skýringar.

## Ábyrgð sveitarstjóra og sveitarstjórnar á ársreikningnum

Sveitarstjórn og sveitarstjóri eru ábyrgir fyrir gerð og glöggri framsetningu ársreikningsins í samræmi við lög um ársreikninga. Sveitarstjórn og sveitarstjóri eru einnig ábyrgir fyrir því innra eftirliti sem þeir telja nauðsynlegt til að gera þeim kleift að setja fram ársreikning sem er án verulegra annmarka, hvort sem er vegna sviksemi eða mistaka.

## Ábyrgð endurskoðanda

Ábyrgð okkar felst í því álit sem við látum í ljós á ársreikningnum á grundvelli endurskoðunarinnar. Endurskoðað var í samræmi við alþjóðlega endurskoðunarstaðla. Samkvæmt þeim ber okkur að fara eftir settum siðareglum og skipuleggja og haga endurskoðuninni þannig að nægjanleg víska fái um hvort ársreikningurinn sé án verulegra annmarka.

Endurskoðun felur í sér aðgerðir til staðfestingar á fjárhæðum og öðrum upplýsingum í ársreikningnum. Val endurskoðunaraðgerða byggist á faglegu mati endurskoðandans, þar með talið á þeirri hættu að verulegir annmarkar séu á ársreikningnum, hvort sem er vegna sviksemi eða mistaka. Við áhættumatið er tekið tillit til þess innra eftirlits sem varðar gerð og glögga framsetningu ársreiknings, til þess að skipuleggja viðeigandi endurskoðunaraðgerðir, en ekki til þess að gefa álit á virkni innra eftirlits sveitarfélagsins. Endurskoðun felur einnig í sér mat á því hvort reikningsskilaaðferðir og matsaðferðir sem stjórnendur nota við gerð ársreikningsins séu viðeigandi sem og mat á framsetningu hans í heild.

Við teljum að við endurskoðunina höfum við aflað nægilegra og viðeigandi gagna til að byggja álit okkar á.

## Álit

Það er álit okkar að ársreikningurinn gefi glögga mynd af afkomu sveitarfélagsins á árinu 2014, fjárhagsstöðu þess 31. desember 2014 og breytingu á handbæru fé á árinu 2014, í samræmi við lög um ársreikninga.


## Staðfesting vegna skýrslu sveitarstjóra og sveitarstjórnar

Í samræmi við ákvæði 2. mgr. 104. gr laga nr. 3/2006 um ársreikninga staðfestum við samkvæmt okkar bestu vitund að í skýrslu sveitarstjóra og sveitarstjórnar sem fylgir ársreikningi þessum eru veittar þær upplýsingar sem þar ber að veita í samræmi við lög um ársreikninga og koma ekki fram í skýringum.

Egilsstöðum, 12. maí 2015

**KPMG ehf.**

Magnús Jónsson



## Rekstrarreikningur 2014

	Skýr.	A hluti			A og B hluti		
		Ársreikningur 2014	Áætlun 2014	Ársreikningur 2013	Ársreikningur 2014	Áætlun 2014	Ársreikningur 2013
<b>Rekstrartekjur</b>							
Útsvar og fasteignaskattur .....	4	222.973	247.236	237.584	220.907	244.991	235.695
Framlög Jöfnunarsjóðs .....	4	169.263	159.813	165.882	169.263	159.813	165.882
Aðrar tekjur .....	4	99.673	96.955	100.585	274.204	295.343	266.528
		<u>491.909</u>	<u>504.005</u>	<u>504.051</u>	<u>664.374</u>	<u>700.147</u>	<u>668.105</u>
<b>Rekstrargjöld</b>							
Laun og launatengd gjöld .....	5	276.830	235.534	276.048	376.069	330.398	363.721
Annar rekstrarkostnaður .....	6	199.367	189.130	196.192	227.465	223.535	217.065
		<u>476.198</u>	<u>424.663</u>	<u>472.240</u>	<u>603.534</u>	<u>553.933</u>	<u>580.786</u>
Rekstrarniðurstaða án afskrifta fjármunatekna og fjármagnsgjalda ..		15.711	79.342	31.811	60.839	146.214	87.319
Afskriftir .....	9	<u>33.642</u>	<u>31.638</u>	<u>30.629</u>	<u>53.145</u>	<u>51.322</u>	<u>49.702</u>
Rekstrarniðurstaða án fjármuna- tekna og fjármagnsgjalda .....		( 17.931 )	47.704	1.182	7.695	94.892	37.617
Fjármunatekjur og (fjármagnsgjöld) .....	7	<u>( 22.895 )</u>	<u>( 34.356 )</u>	<u>( 21.895 )</u>	<u>( 32.328 )</u>	<u>( 47.270 )</u>	<u>( 31.519 )</u>
<b>Rekstrarniðurstaða (neikvæð) .....</b>	<b>13</b>	<u><u>( 40.826 )</u></u>	<u><u>13.348</u></u>	<u><u>( 20.713 )</u></u>	<u><u>( 24.633 )</u></u>	<u><u>47.622</u></u>	<u><u>6.098</u></u>

# Efnahagsreikningur

Eignir					
Skýr.	A hluti		A og B hluti		2013
	2014	2013	2014	2013	
<b>Fastafjármunir</b>					
Varanlegir rekstrarfjármunir:					
Fasteignir og lóðir .....	9	548.572	511.010	556.972	523.711
Byggingarland, veitu- og gatnakerfi .....	9	78.235	85.025	337.025	375.829
Áhöld og tæki .....	9	22.961	22.479	22.961	22.479
Leigðar eignir .....	9	55.937	63.928	55.937	63.928
		<u>705.705</u>	<u>682.442</u>	<u>972.894</u>	<u>985.946</u>
Áhættufjármunir og langtímakröfur:					
Eignarhlutir í félögum .....	10	107.179	107.179	51.739	51.739
Fastafjármunir		<u>812.884</u>	<u>789.621</u>	<u>1.024.634</u>	<u>1.037.685</u>
<b>Veltufjármunir</b>					
Birgðir .....	3h	1.500	1.500	1.500	1.500
Skammtímakröfur:					
Óinnheimtar skatttekjur .....	11	13.867	15.419	13.867	15.419
Skammtímakröfur á eigin fyrirtæki .....		16.232	5.542	0	0
Aðrar skammtímakröfur .....	11	22.951	31.693	27.993	41.938
Handbært fé .....	3j	8.356	11.214	8.425	11.281
Veltufjármunir		<u>62.906</u>	<u>65.368</u>	<u>51.785</u>	<u>70.138</u>
<b>Eignir samtals</b>		<u>875.791</u>	<u>854.989</u>	<u>1.076.419</u>	<u>1.107.823</u>
Eignir utan efnahagsreiknings .....	3k				

## 31. desember 2014

Eigið fé og skuldir					
		A hluti		A og B hluti	
Eigið fé	Skýr.	2014	2013	2014	2013
<b>Eigið fé</b>					
Eiginfjárreikningur .....	12	246.380	294.376	475.448	507.251
<b>Skuldbindingar</b>					
Lífeyrisskuldbinding .....	13	30.617	28.674	30.617	28.674
Aðrar skuldbindingar .....		5.472	0	5.472	0
		36.089	28.674	36.089	28.674
<b>Langtímaskuldir</b>					
Skuldir við lánastofnanir .....	14	275.943	198.419	376.617	346.670
Leiguskuldir .....	15	58.493	65.855	58.493	65.855
		334.436	264.274	435.110	412.525
<b>Skammtímaskuldir</b>					
Skuldir við lánastofnanir .....		26.902	0	26.902	0
Skuldir við eigin fyrirtæki .....		139.941	128.272	0	0
Næsta árs afborganir langtímaskulda .....	14	22.060	29.883	27.853	47.473
Næsta árs afborganir leiguskulda .....	15	8.028	7.561	8.028	7.561
Aðrar skammtímaskuldir .....		61.955	101.950	66.989	104.340
		258.885	267.665	129.772	159.374
Skuldir og skuldbindingar samtals		629.410	560.613	600.971	600.572
<b>Eigið fé og skuldir samtals</b>		875.791	854.989	1.076.419	1.107.823
Skuldbindingar utan efnhagsreiknings .....	17				

# Sjóðstreymisyfirlit 2014

Skýr.	A hluti			A og B hluti		
	Ársreikningur 2014	Áætlun 2014	Ársreikningur 2013	Ársreikningur 2014	Áætlun 2014	Ársreikningur 2013
<b>Rekstrarhreyfingar</b>						
Rekstrarniðurstaða (neikvæð) .....	12 ( 40.826 )	13.348	( 20.713 )	( 24.633 )	47.622	6.098
Rekstrarliðir sem hafa ekki áhrif á fjárstreymi:						
Afskriftir .....	9 33.642	31.637	30.629	53.145	51.321	49.702
Verðbætur og gengismunur .....	2.676	13.556	10.760	2.965	18.592	10.549
Hagnaður af sölu rekstrarfjármuna .....	( 72 )	0	( 2.690 )	( 3.743 )	0	( 2.690 )
Hækkun á lífeyrisskuldbindingu .....	13 2.855	0	2.904	2.855	0	2.904
Veltufé (til) frá rekstri	( 1.725 )	58.541	20.890	30.589	117.535	66.562
Breytingar á rekstrartengdum eignum og skuldum:						
Óinnheimtar skatttekjur, lækkun (hækkun) ....	1.551	0	( 1.452 )	1.551	0	( 1.452 )
Aðrar skammtímakröfur, lækkun (hækkun) ....	8.741	0	18.630	13.945	0	12.640
Skammtímaskuldir, (lækkun) hækkun .....	( 39.995 )	0	55.088	( 37.351 )	0	55.232
Greiddslur vegna lífeyrisskuldbindingar .....	13 ( 912 )	0	( 811 )	( 912 )	0	( 811 )
Handbært fé (til) frá rekstri	( 32.339 )	58.541	92.344	7.822	117.535	132.171
<b>Fjárfestingarhreyfingar</b>						
Fjárfesting í varanlegum rekstrarfjármunum .....	9 ( 64.823 )	( 175.000 )	( 58.582 )	( 51.476 )	( 175.000 )	( 150.271 )
Söluverð rekstrarfjármuna .....	820	0	3.500	7.956	0	3.500
Fjárfestingarhreyfingar	( 64.003 )	( 175.000 )	( 55.082 )	( 43.520 )	( 175.000 )	( 146.771 )
<b>Fjármögnunarhreyfingar</b>						
Skuldir við lánastofnanir, breyting .....	26.902	0	0	26.902	0	0
Viðskiptastaða eigin fyrirtækja, breyting .....	980	46.294	( 66.964 )	0	0	( 0 )
Tekin ný langtímalán .....	14 154.000	290.000	0	154.000	375.000	0
Afborganir langtímalána .....	( 86.310 )	( 162.079 )	( 24.293 )	( 145.971 )	( 259.779 )	( 39.395 )
Afborganir leiguskulda .....	( 7.561 )	0	( 6.985 )	( 7.561 )	0	( 6.985 )
Aðrar skuldbindingar, breyting .....	5.472	0	0	5.472	0	0
Fjármögnunarhreyfingar	93.483	174.215	( 98.242 )	32.842	115.221	( 46.380 )
<b>(Lækkun) hækkun á handbæru fé .....</b>	<b>( 2.859 )</b>	<b>57.756</b>	<b>( 60.980 )</b>	<b>( 2.856 )</b>	<b>57.756</b>	<b>( 60.979 )</b>
<b>Handbært fé í ársbyrjun .....</b>	<b>11.214</b>	<b>1.764</b>	<b>72.195</b>	<b>11.281</b>	<b>1.830</b>	<b>72.261</b>
<b>Handbært fé í árslok .....</b>	<b>8.356</b>	<b>59.520</b>	<b>11.214</b>	<b>8.425</b>	<b>59.586</b>	<b>11.281</b>



# Skýringar

---

## 1. Upplýsingar um sveitarfélagið

Langanesbyggð er sveitarfélag á Norðausturlandi og var fjöldi íbúa þess 524 þann 1. desember 2014. Skrifstofa sveitarfélagsins er að Fjarðavegi 3 á Þorshöfn.

Mælt er fyrir um grundvallarþætti stjórnslu og starfsemi sveitarfélaga í sveitarstjórnarlögum nr. 138/2011.

## 2. Grundvöllur reikningsskilanna

Ársreikningur Langanesbyggðar árið 2014 hefur að geyma ársreikning fyrir þær rekstrareiningar sem falla undir A hluta starfsemi sveitarfélagsins og samantekinn ársreikning fyrir alla starfsemi þess, þ.e. A og B hluta, sbr. 60. gr. sveitarstjórnarlaga, nr. 138/2011.

Til A hluta telst starfsemi sem að hluta eða öllu leyti er fjármögnuð með skatttekjum. Hér er um að ræða Aðalsjóð, en auk hans Eignasjóð og Þjónustumiðstöð. Til B hluta teljast fjárhagslega sjálfstæð fyrirtæki sem að hálfu eða meirihluta eru í eigu sveitarfélagsins, en rekstur þessara fyrirtækja er fjármagnaður með þjónustutekjum. Fyrirtæki sem falla undir B hluta starfsemi sveitarfélagsins eru Hafnarsjóður, Vatnsveita, Fráveita, Félagslegar íbúðir, Fræ ehf. og Dvalarheimilið Naust.

Ársreikningurinn er gerður samkvæmt kostnaðarverðsreglu og í samræmi við sveitarstjórnarlög, lög um ársreikninga nr. 3/2006, reglugerð um bókhald og ársreikninga sveitarfélaga nr. 944/2000 og auglýsingar ráðuneytis sveitarstjórnarmála um reikningsskil sveitarfélaga. Ársreikningurinn byggir í meginatriðum á sömu reikningsskilaaðferðum og árið áður, en birtar eru viðbótarupplýsingar í skýringum í samræmi við ákvæði nýrra sveitarstjórnarlaga og auglýsingu ráðuneytisins.

Stöður í efnahagsreikningi milli rekstrareininga í A hluta og viðskipti milli þeirra eru felld út í ársreikningi A hluta. Í samanteknum ársreikningi fyrir A og B hluta eru felldar út stöður í efnahagsreikningi og viðskipti milli allra rekstrareininga sveitarfélagsins. Af viðskiptum milli rekstrareininga sveitarfélagsins má nefna álagða fasteignaskatta, húsaleigu Eignasjóðs og önnur innbyrðis viðskipti vegna kaupa á vöru og þjónustu.

## 3. Mikilvægar reikningsskilaaðferðir

Reikningsskilaaðferðum sem settar eru fram hér á eftir hefur verið beitt með samræmdum hætti á öllum þeim tímabilum sem birt eru í ársreikningnum.

### a. Innlaun tekna

Skatttekjur eru færðar til tekna við álagningu þeirra en til lækkunar er færð reiknuð niðurfærsla vegna óinnheimtra skatttekna. Til skatttekna heyra útsvar, fasteignaskattur og framlag úr Jöfnunarsjóði sveitarfélaga, auk annarra tekna sem hafa ígildi skatta, svo sem lóðarleiga.

Tekjur af sölu þjónustu og vöru eru færðar þegar afhending hefur farið fram og kröfuréttur myndast.

Áfallnar vaxtatekjur eru færðar til tekna í samræmi við höfuðstól og skilmála vaxtaberandi krafna. Arðstekjur eru færðar til tekna þegar réttur til þeirra hefur myndast.

Hagnaður eða tap af sölu varanlegra rekstrarfjármuna er reiknað sem mismunur söluverðs og bókfærðs verðs og er hann færður í rekstrarreikning meðal rekstrartekna eða -gjalda, eftir því sem við á.

### b. Færsla gjalda

Útgjöld eru færð í ársreikninginn á því tímabili sem til þeirra er stofnað og kröfuréttur seljanda hefur myndast.

### c. Verðlags- og gengisviðmið

Eignir og skuldir, sem bundnar eru verðlagsvísitölu eða gengi erlendra gjaldmiðla eru færðar í ársreikninginn miðað við verðlag eða gengi í árslok. Verðlagsbreytingar og gengismunur sem myndast er færður í rekstrarreikning.

### 3. Mikilvægar reikningsskilaaðferðir, framhald

#### d. Varanlegir rekstrarfjármunir

Varanlegir rekstrarfjármunir aðrir en lóðir og lendur sem sveitarfélagið hefur leigutekjur af eru færðir til eignar í efnahagsreikningi á kostnaðarverði að frádregnum afskriftum.

Lóðir og lendur sem sveitarfélagið hefur leigutekjur af eru færðar á gangverði eða núvörð framtíðarleigutekna samkvæmt fyrirbyggjandi leigusamningum sé það lægra. Lóðir og lendur eru endurmetnar á hverjum reikningsskiladegi. Endurmat lóða og lendna er færð á eiginfjárreikning.

#### e. Afskriftir varanlegra rekstrarfjármuna

Afskriftir eru reiknaðar sem fastur hundraðshluti miðað við áætlaðan nýtingartíma rekstrarfjármuna þar til 10% niðurlagsverði er náð. Áætlaður nýtingartími rekstrarfjármuna greinist þannig:

Fasteignir .....	25-40 ár
Hafnarmannvirki .....	25-40 ár
Veitukerfi .....	25 ár
Gatnakerfi .....	25 ár
Vélar, áhöld og tæki .....	5-10 ár

Lóðir og lendur sem sveitarfélagið hefur leigutekjur af eru ekki afskrifaðar.

#### f. Afskriftir leigðra eigna

Afskriftir leigðra eigna eru reiknaðar sem fastur hundraðshluti miðað leigutíma eða nýtingartíma sé hann styttri. Sé ljóst að sveitarfélagið eignist hina leigðu eign í lok leigutíma er miðað við nýtingartíma viðkomandi eignar. Afskriftartími leigðra eigna greinist þannig:

Fasteignir .....	10 ár
------------------	-------

#### g. Eignarhlutir í félögum

Eignarhlutir í félögum, byggðasamlögum og eigin fyrirtækjum eru færðir á kostnaðarverði, að frádreginni niðurfærslu. Framlög sveitarsjóðs til byggðasamlaga og ýmissa verkefna teljast hluti kostnaðar vegna viðeigandi málaflokks.

#### h. Birgðir

Birgðir af vörum eru metnar á síðasta innkaupsverði.

#### i. Óinnheimtar skatttekjur og aðrar kröfur

Óinnheimtar skatttekjur og aðrar kröfur eru færð niður til að mæta almennri áhættu sem fylgir kröfueign sveitarfélagsins, en hér er ekki um endanlega afskrift að ræða. Annars vegar er um að ræða niðurfærslu vegna krafna sem sérstaklega hafa verið metnar í tapshættu og hins vegar niðurfærslu til að mæta almennri áhættu. Niðurfærslan er dregin frá viðkomandi liðum í efnahagsreikningi.

#### j. Handbært fé

Sjóðir og bankainnstæður teljast til handbærs fjár.

#### k. Eignir utan efnahagsreiknings

Fjárfesting í gatnagerðarframkvæmdum fyrir ársbyrjun 2002, hefur áður verið gjaldfærð og er ekki færð til eignar í efnahagsreikningi. Lóðir og lendur sem sveitarfélagið hefur ekki leigutekjur af eru ekki færðar til eignar í efnahagsreikningi utan þess sem keypt hefur verið frá árinu 2002.

#### l. Lífeyrisskuldbinding

Lífeyrisskuldbinding vegna lífeyrisréttinda starfsmanna sveitarfélagsins er færð sem langtímaskuld í efnahagsreikningi á grundvelli tryggingarfræðilegrar úttektar í árslok 2014. Reiknuð breyting á skuldbindingunni á árinu er gjaldfærð í rekstrarreikningi sbr. skýringu 13.

### **3. Mikilvægar reikningsskilaaðferðir, framhald**

#### **m. Langtímaskuldir**

Langtímaskuldir eru færðar í efnahagsreikning í árslok eins og lánskjör segja til um. Næsta árs afborganir langtímaskulda eru færðar meðal skammtímaskulda.

#### **n. Leiguskuld**

Við upphaflega skráningu skuldbindingar vegna leigusamninga er leiguskuld færð á gangvirði hinnar leigðu eignar eða núvirði lágmarksleigugreiðslna leigusamnings sé það lægra. Lágmarksleigugreiðslur fjármögnunarleigusamninga er skipt í vaxtagjöld og afborganir á eftirstöðvum skulda. Vaxtagjöldunum er dreift á leigutímann miðað við virka vexti.

Lágmarksleigugreiðslur eru þær greiðslur á samningstíma sem leigutaka er skylt að greiða eða hann kann að verða krafinn um, að undanskilinni skilyrtri leigu, sem og viðhaldi, þjónustukostnaði, tryggingum og sköttum sem leigusali greiðir.

Við útreikning á núvirði lágmarksleigugreiðslu er miðað við ávöxtunarkröfu leigusala ef það er gerlegt að ákvarða hana, en ef ekki er miðað við lánskjör sveitarfélagsins af nýju fjármagni á þeim tíma sem samningur er gerður.

#### **o. Ábyrgðir og aðrar skuldbindingar utan efnahagsreiknings**

Upplýsingar um ábyrgðir og aðrar skuldbindingar sveitarfélagsins utan efnahagsreiknings er birtar í skýringum 17.

#### **p. Fjárhagsáætlun**

Fjárhagsáætlun sveitarfélagsins fyrir árið 2014 er hluti ársreikningsins og er birt í rekstrarreikningi, sjóðstreymisýfirliti og skýringum. Um er að ræða upphaflega fjárhagsáætlun en sveitarstjórn samþykkti enga viðauka á árinu 2014.

## Skýringar, frh.:

### 4. Rekstrartekjur

Rekstrartekjur greinast þannig:

	A hluti		
	Ársreikningur 2014	Áætlun 2014	Ársreikningur 2013
<b>Útsvar og fasteignaskattar:</b>			
Útsvar .....	193.954	214.334	206.943
Fasteignaskattur .....	32.079	32.489	31.748
Lóðarleiga .....	3.648	5.214	4.900
Innri viðskipti.....	( 6.707 )	( 4.800 )	( 6.006 )
	<u>222.973</u>	<u>247.236</u>	<u>237.584</u>
<b>Framlög Jöfnunarsjóðs:</b>			
Þjónustuframlag.....	73.030	64.139	67.240
Framlag vegna fasteignaskatts.....	35.681	32.420	31.069
Rekstrarframlag.....	56.713	60.606	58.209
Framlög vegna grunnskóla.....	0	0	6.600
Framlög vegna húsaleigubóta.....	3.838	2.649	2.764
	<u>169.263</u>	<u>159.813</u>	<u>165.882</u>
Skatttekjur samtals.....	392.236	407.050	403.467
<b>Aðrar tekjur:</b>			
Þjónustutekjur .....	44.290	42.039	43.843
Eignatekjur .....	96.091	98.520	96.538
Endurgreiðslur .....	25.919	16.251	24.260
Aðrar tekjur .....	26.181	23.646	23.468
Innri viðskipti.....	( 92.807 )	( 83.500 )	( 87.525 )
	<u>99.673</u>	<u>96.955</u>	<u>100.585</u>
Rekstrartekjur samtals .....	491.909	504.005	504.051
	A og B hluti		
	Ársreikningur 2014	Áætlun 2014	Ársreikningur 2013
<b>Útsvar og fasteignaskattar:</b>			
Útsvar .....	193.954	214.334	206.943
Fasteignaskattur .....	32.079	32.489	31.748
Lóðarleiga .....	3.648	5.214	4.900
Innri viðskipti.....	( 8.773 )	( 7.045 )	( 7.895 )
	<u>220.907</u>	<u>244.991</u>	<u>235.695</u>
<b>Framlög Jöfnunarsjóðs:</b>			
Þjónustuframlag.....	73.030	64.139	67.240
Framlag vegna fasteignaskatts.....	35.681	32.420	31.069
Rekstrarframlag.....	56.713	60.606	58.209
Framlög vegna grunnskóla.....	0	0	6.600
Framlög vegna húsaleigubóta.....	3.838	2.649	2.764
	<u>169.263</u>	<u>159.813</u>	<u>165.882</u>
Skatttekjur samtals.....	390.170	404.805	401.577

## Skýringar, frh.:

### 4. Rekstrartekjur, frh.:

Rekstrartekjur greinast þannig:

#### Aðrar tekjur:

	A og B hluti		
	Ársreikningur 2014	Áætlun 2014	Ársreikningur 2013
Þjónustutekjur .....	51.781	42.039	47.825
Eignatekjur .....	99.784	99.000	97.878
Endurgreiðslur .....	26.405	122.393	25.883
Aðrar tekjur .....	202.967	127.611	195.908
Innri viðskipti.....	( 106.733 )	( 95.700 )	( 100.967 )
	<u>274.204</u>	<u>295.343</u>	<u>266.528</u>
Rekstrartekjur samtals .....	664.374	700.147	668.105

### 5. Laun og launatengd gjöld

Laun og launatengd gjöld greinast þannig:

	A hluti		
	Ársreikningur 2014	Áætlun 2014	Ársreikningur 2013
Laun .....	218.310	184.945	218.678
Launatengd gjöld .....	53.887	48.436	52.715
Lífeyrisskuldbinding, breyting.....	2.855	885	2.904
Annar starfsmannakostnaður.....	1.779	1.268	1.752
Laun og launatengd gjöld samtals .....	<u>276.830</u>	<u>235.534</u>	<u>276.048</u>

	A og B hluti		
	Ársreikningur 2014	Áætlun 2014	Ársreikningur 2013
Laun .....	299.910	262.015	290.859
Launatengd gjöld .....	71.202	65.834	68.120
Lífeyrisskuldbinding, breyting.....	2.855	885	2.904
Annar starfsmannakostnaður.....	2.102	1.664	1.839
Laun og launatengd gjöld samtals .....	<u>376.069</u>	<u>330.398</u>	<u>363.721</u>

Í árslok 2014 störfuðu 63 starfsmenn hjá sveitarfélaginu í 51 stöðugildum.

Laun og launatengd gjöld sveitarstjóra og sveitarstjórnar námu 23,1 millj. kr. á árinu 2014.

### 6. Annar rekstrarkostnaður

Annar rekstrarkostnaður greinist þannig:

	A hluti		
	Ársreikningur 2014	Áætlun 2014	Ársreikningur 2013
Vöru- og þjónustukaup .....	260.011	252.506	244.529
Skattar og önnur opinber gjöld .....	9.315	367	8.282
Styrkir, framlög og annar kostnaður.....	29.556	24.556	36.911
Innri viðskipti .....	( 99.515 )	( 88.300 )	( 93.531 )
Annar rekstrarkostnaður samtals.....	<u>199.367</u>	<u>189.130</u>	<u>196.192</u>

## Skýringar, frh.:

### 6. Annar rekstrarkostnaður, frh.:

Annar rekstrarkostnaður greinist þannig:

	A og B hluti		
	Ársreikningur 2014	Áætlun 2014	Ársreikningur 2013
Vöru- og þjónustukaup .....	297.705	293.809	281.874
Skattar og önnur opinber gjöld .....	9.482	479	8.406
Styrkir, framlög og annar kostnaður.....	35.784	33.993	43.247
Innri viðskipti.....	( 115.506 )	( 104.745 )	( 116.462 )
Annar rekstrarkostnaður samtals.....	227.465	223.535	217.065

### 7. Fjármunatekjur og fjármagnsgjöld

Fjármunatekjur og (fjármagnsgjöld) greinast þannig:

	A hluti		
	Ársreikningur 2014	Áætlun 2014	Ársreikningur 2013
Vaxtatekjur og verðbætur .....	620	0	1.940
Arður af eignum .....	1.922	0	2.193
Vaxtagjöld og verðbætur.....	( 25.437 )	( 34.356 )	( 26.029 )
Fjármunatekjur og (fjármagnsgjöld) samtals .....	( 22.895 )	( 34.356 )	( 21.895 )

	A og B hluti		
	Ársreikningur 2014	Áætlun 2014	Ársreikningur 2013
Vaxtatekjur og verðbætur .....	620	0	1.940
Arður af eignum .....	1.922	0	2.193
Vaxtagjöld og verðbætur.....	( 35.720 )	( 47.270 )	( 39.866 )
Gengismunur .....	851	0	4.213
Fjármunatekjur og (fjármagnsgjöld) samtals .....	( 32.328 )	( 47.270 )	( 31.519 )

## Skýringar, frh.:

### 8. Heildaryfirlit um rekstur

Rekstur málaflokka, stofnana og fyrirtækja sveitarfélagsins greinist þannig:

	Ársreikningur 2014			Áætlun 2014	Ársreikningur 2013
	Gjöld	Tekjur	Mismunur	Nettó	Nettó
<b>Aðalsjóður:</b>					
Skatttekjur .....	0	395.105	395.105	409.201	406.708
Félagsþjónusta .....	24.486	4.741 (	19.746 ) (	17.607 ) (	22.124 ) (
Heilbrigðismál .....	2.543	0 (	2.543 ) (	2.543 ) (	2.543 ) (
Fræðslumál .....	263.182	33.448 (	229.734 ) (	215.678 ) (	228.429 ) (
Menningarmál .....	16.088	547 (	15.541 ) (	13.754 ) (	16.274 ) (
Æskulýðs- og íþróttamál .....	71.477	11.537 (	59.941 ) (	60.428 ) (	61.764 ) (
Brunamál og almannavarnir .....	24.721	9.955 (	14.766 ) (	10.913 ) (	16.605 ) (
Hreinlætismál .....	13.565	14.801	1.236 (	3.520 ) (	3.654 ) (
Skipulags- og byggingarmál .....	5.392	231 (	5.161 ) (	2.600 ) (	6.109 ) (
Umferðar- og samgöngumál .....	6.309	0 (	6.309 ) (	3.880 ) (	4.853 ) (
Umhverfismál .....	9.440	877 (	8.564 ) (	6.302 ) (	6.769 ) (
Atvinnumál .....	8.058	1.611 (	6.447 ) (	6.826 ) (	3.852 ) (
Framlög til B-hluta .....	0	0	0 (	2.000 ) (	4.800 ) (
Sameiginlegur kostnaður .....	76.977	9.724 (	67.253 ) (	53.067 ) (	64.471 ) (
Fjárm.tekjur og fjárm.gjöld .....	0	18.586	18.586	17.636	29.398
Aðalsjóður samtals	522.240	501.162 (	21.078 ) (	27.718 ) (	6.142 ) (
<b>A hluta stofnanir:</b>					
Eignasjóður .....	98.738	96.944 (	1.794 ) (	6.878 ) (	2.115 ) (
Þjónustumiðstöð .....	29.858	11.904 (	17.954 ) (	7.492 ) (	12.455 ) (
Innri færslur A hluta .....	( 99.515 ) (	99.515 )	0	0	0
A hluti	551.321	510.495 (	40.826 ) (	13.348 ) (	20.713 ) (
<b>B hluta fyrirtæki:</b>					
Hafnarsjóður .....	57.628	56.654 (	974 )	24.923	31.409
Vatnsveita .....	7.202	11.274	4.072	303	3.202
Fráveita .....	7.611	5.801 (	1.810 ) (	363 ) (	2.184 ) (
Félagslegar íbúðir .....	3.646	3.991	345	280	94
Fræ ehf .....	19	0 (	19 ) (	70 )	0
Dvalarheimilið Naust .....	96.158	110.737	14.579	9.201	5.522
Innri færslur A og B hluta .....	( 15.991 ) (	15.991 )	0	0	0
Samantekið A og B hluti	707.593	682.960 (	24.633 ) (	47.622 ) (	6.098 ) (

## Skýringar, frh.:

### 9. Varanlegir rekstrarfjármunir

#### A hluti:

Varanlegir rekstrarfjármunir greinast þannig:

	Fasteignir og lóðir	Gatnakerfi	Vélar, áhöld og tæki	Samtals
Heildarverð 1.1.2014 .....	951.696	102.709	35.724	1.090.130
Endurmat lóða og lendna .....	( 7.170 )	0	0	( 7.170 )
Keypt á árinu .....	60.269	0	4.555	64.823
Selt á árinu.....	0	0	( 1.413 )	( 1.413 )
Heildarverð 31.12.2014 .....	1.004.795	102.709	38.866	1.146.370
Afskrifað áður .....	( 440.687 )	( 17.684 )	( 13.246 )	( 471.616 )
Afskrift færð út.....	0	0	665	665
Afskrifað á árinu .....	( 15.536 )	( 6.790 )	( 3.325 )	( 25.651 )
Afskrifað samtals 31.12.2014.....	( 456.222 )	( 24.474 )	( 15.905 )	( 496.601 )
Bókfært verð 31.12.2014 .....	548.572	78.235	22.961	649.768
Afskriftarhlutföll .....	0-4%	2,5-4%	4-20%	
Leigðar eignir greinast þannig:				
Bókfært verð 1.1.2014.....				63.928
Afskrifað á árinu.....				( 7.991 )
Bókfært verð 31.12.2014.....				55.937
Afskriftarhlutföll .....				10%
			<b>2014</b>	<b>2013</b>
Varanlegir rekstrarfjármunir A hluta samtals			705.705	682.442

#### A og B hluti:

Varanlegir rekstrarfjármunir greinast þannig:

	Fasteignir og lóðir	Veitur, hafnir og gatnakerfi	Vélar, áhöld og tæki	Samtals
Heildarverð 1.1. 2014 .....	974.286	829.770	35.724	1.839.781
Endurmat lóða og lendna .....	( 7.170 )	0	0	( 7.170 )
Keypt á árinu .....	60.269	( 13.347 )	4.555	51.476
Selt á árinu.....	( 8.316 )	0	( 1.413 )	( 9.730 )
Heildarverð 31.12.2014 .....	1.019.068	816.423	38.866	1.874.357
Afskrifað áður .....	( 450.575 )	( 453.942 )	( 13.246 )	( 917.763 )
Afskrift færð út.....	4.852	0	665	5.517
Afskrifað á árinu .....	( 16.373 )	( 25.456 )	( 3.325 )	( 45.154 )
Afskrifað samtals 31.12.2014.....	( 462.096 )	( 479.398 )	( 15.905 )	( 957.399 )
Bókfært verð 31.12.2014 .....	556.972	337.025	22.961	916.958
Afskriftarhlutföll .....	0-4%	2,5-4%	4-20%	



## Skýringar, frh.:

### 9. Varanlegir rekstrarfjármunir, frh.:

Leigðar eignir greinast þannig:

	Fasteignir
Bókfært verð 1.1.2014.....	63.928
Afskrifað á árinu.....	( 7.991 )
Bókfært verð 31.12.2014.....	55.937
	<b>2014</b>
	<b>2013</b>
Varanlegir rekstrarfjármunir A hluta samtals	972.894 985.946

Fjárfestingar í varanlegum rekstrarfjármunum á árinu sundurliðast þannig:

	Ársreikningur 2014	Áætlun 2014	Ársreikningur 2013
<b>A hluti:</b>			
Eignasjóður .....	60.269	175.000	54.632
Þjónustumiðstöð.....	4.555	0	3.950
A hluti samtals	64.823	175.000	58.582
<b>B hluti:</b>			
Hafnarsjóður .....	3.200	0	89.856
Hafnarsjóður framlög hafnarbótasjóðs.....	( 16.547 )	0	0
Vatnsveita.....	0	0	1.832
B hluti samtals	( 13.347 )	0	91.688
Samtals A og B hluti	51.476	175.000	150.271

### Fasteignamat og vátryggingaverð

Brunabótamat, fasteignamat og bókfært verð varanlegra rekstrarfjármuna skiptist þannig:

	Brunabótamat	Fasteignamat	Bókfært verð
Skólahúsnæði .....	366.400	78.252	85.309
Íþróttamannvirki .....	635.300	141.150	208.845
Íbúðarhúsnæði .....	225.350	47.722	47.546
Aðrar fasteignir .....	837.049	192.176	215.271
Hafnarmannvirki .....			231.469
Götur og veitumannvirki .....			105.556
Leigugeignir .....			55.937
Vélar, áhöld og tæki .....			22.961
Samtals .....			972.894

### Viðlagatrygging

Samkvæmt ákvæðum laga og reglugerðar um viðlagatryggingu eru hafnar- og veitumannvirki tryggð vegna náttúruhamfara. Tryggingaverðmæti fráveitu nemur 168,5 millj. kr., vatnsveitu 280,5 millj. kr. og hafnarmannvirkja 1.073,4 millj. kr. í árslok 2014.

## Skýringar, frh.:

### 9. Varanlegir rekstrarfjármunir, frh.: Tryggingaverð lausafjármuna

Tryggingarverð lausafjármuna greinist þannig:	A hluti	A og B hluti
Bókasafn .....	24.944	24.944
Íþróttamiðstöð .....	34.342	34.342
Grunnskóli .....	32.034	32.034
Félagsheimili .....	16.886	16.886
Hreppsskrifstofa .....	9.543	9.543
Áhaldahús .....	17.007	17.007
Leikskóli .....	10.617	10.617
Slökkvistöð .....	42.325	42.325
Tjaldstæðishús.....	4.890	4.890
Hafnarmannvirki.....		23.668
Dvalarheimilið Naust .....		22.676
	<u>192.589</u>	<u>238.934</u>

### 10. Stofnframlög og eignarhlutir í félögum

Stofnframlög og eignarhlutir í félögum greinast þannig:

	Eignarhluti		A hluti	A og B hluti
	A hluti	A og B hluti		
Lánasjóður sveitarfélaga ohf. ....	0,4%	0,4%	47.572	47.572
Fossorka ehf.....	20,0%	20,0%	700	700
Greið leið ehf. "Vaðlaheiðargöng".....	0,3%	0,3%	527	527
Tækifæri ehf.....	-	-	144	144
Ytra lón ehf. ....		5,0%	0	4.000
Silkiprent og fánar ehf.....		17,4%	0	2.000
Skör ehf.....		29,0%	0	2.000
Köttlunes ehf.....		30,0%	0	1.500
Fjallalamb ehf.....		1,1%	0	1.403
Drekasvæðið ehf.....		45,0%	0	500
Atvinnuþróunarfélag Pingeyinga.....		10,2%	0	1.233
Seljalax ehf. ....		0,1%	0	24
Önnur félög og stofnframlög.....	-	-	80	80
Fræ ehf.....	100,0%		59.000	0
Niðurfærsla eignarhluta.....			( 844 )	( 9.944 )
			<u>107.179</u>	<u>51.739</u>

### 11. Skammtímakröfur

Niðurfærsla skatttekna og annarra skammtímakrafna greinist þannig:

	A hluti	A og B hluti
Niðurfærsla í ársbyrjun .....	17.165	32.831
Niðurfærsla, breyting á árinu .....	1.960	1.997
Niðurfærsla í árslok .....	<u>19.125</u>	<u>34.828</u>

### 12. Eigið fé

Yfirlit um eiginfjárreikning:

	A hluti	A og B hluti
Eigið fé 31.12.2013 .....	294.376	507.251
Rekstrarniðurstaða ársins .....	( 40.826 )	( 24.633 )
Endurmat lóða og lendna .....	( 7.170 )	( 7.170 )
Eigið fé 31.12.2014 .....	<u>246.380</u>	<u>475.448</u>

## Skýringar, frh.:

### 13. Lífeyrisskuldbinding

Á sveitarfélaginu hvílir skuldbinding vegna lífeyrisréttindi starfsmanna sveitarfélagsins. Hækkun ársins á lífeyrisréttindum, sem byggð er á útreikningi tryggingarstærðfræðings, er færð í rekstrarreikning og til hækkunar á lífeyrisskuldbindingunni. Áfallin lífeyrisskuldbinding í árslok 2014 greinist þannig:

	A hluti	A og B hluti
Lífeyrisskuldbinding í ársbyrjun .....	28.674	28.674
Greitt á árinu .....	( 812 )	( 812 )
Hækkun lífeyrisskuldbindingar á árinu.....	2.755	2.755
Lífeyrisskuldbinding í árslok 2014 .....	<u>30.617</u>	<u>30.617</u>

### 14. Langtímaskuldir

Breyting langtímalána á árinu greinist þannig:

	Gengistryggð lán	Óverðtryggð lán	Verðtryggð lán	Samtals
<b>A hluti:</b>				
Staða lána í ársbyrjun .....	0	0	228.302	228.302
Ný lán.....	0	154.000	0	154.000
Afborganir af lánum .....	0	( 6.318 )	( 79.991 )	( 86.310 )
Verðbætur.....	0	0	2.011	2.011
Langtímaskuldir samtals, þ.m.t. næsta árs afborganir ...	<u>0</u>	<u>147.682</u>	<u>150.321</u>	<u>298.003</u>
Næsta árs afborgun .....	0	( 7.665 )	( 14.394 )	( 22.060 )
	<u>0</u>	<u>140.016</u>	<u>135.927</u>	<u>275.943</u>

#### A og B hluti samtals:

Staða lána í ársbyrjun .....	44.910	0	349.232	394.142
Ný lán.....	0	154.000	0	154.000
Afborganir af lánum .....	( 44.060 )	( 6.318 )	( 95.593 )	( 145.971 )
Verðbætur og gengismunur .....	( 851 )	0	3.150	2.299
Langtímaskuldir samtals, þ.m.t. næsta árs afborganir ...	<u>0</u>	<u>147.682</u>	<u>256.789</u>	<u>404.470</u>
Næsta árs afborgun .....	0	( 7.665 )	( 20.188 )	( 27.853 )
	<u>0</u>	<u>140.016</u>	<u>236.601</u>	<u>376.617</u>

Vaxtakjör í árslok 2014 ..... - 6,85% 1,0% - 6,5%

Lán í erlendum gjaldmiðlum eru öll tekin hjá innlendum fjármálastofnunum.

Afborganir af langtímaskuldum greinast þannig á næstu ár:

	A hluti	A og B hluti
Árið 2015.....	22.508	27.853
Árið 2016.....	22.508	28.309
Árið 2017.....	17.442	23.251
Árið 2018.....	17.968	23.787
Árið 2019.....	18.524	24.354
Síðar .....	<u>199.053</u>	<u>276.916</u>
Langtímaskuldir samtals, þ.m.t. næsta árs afborganir .....	<u>298.003</u>	<u>404.470</u>

Sveitarfélagið endurfjármagnaði hluta langtímalána sinni í upphafi árs 2014 og einfaldað með þeim hætti lánasafn sitt og lækkaði greiðslubyrði hvers árs. Greidd voru upp verðtryggð lán, auk allra gengistryggðra lána sveitarfélagsins og óverðtryggð lán tekið á móti.

## Skýringar, frh.:

### 15. Leiguskuldir

Sveitarfélagið hefur gert sex samhljóða leigusamninga um fasteignir sem færðir er til skuldar. Leigusamningarnir eru tengdir vísitölu. Leigusamningar greinast þannig:

A hluti:	Bókfært verð
Samtals leiguskuldir A hluta þ.m.t. næsta árs afborgun.....	66.521
Næsta árs afborgun.....	( 8.028 )
Samtals langtímahluti leiguskulda A hluta.....	<u>58.493</u>

A og B hluti:	
Samtals leiguskuldir A hluta þ.m.t. næsta árs afborgun.....	66.521
Næsta árs afborgun.....	( 8.028 )
Samtals langtímahluti leiguskulda A hluta.....	<u>58.493</u>

Aðrir upplýsingar um leigusamninga:

	Bókfært verð (núvirði lágmarksleigugreiðslna)		
	Leigutími	Afvöxtunar- stuðull	Samtals
<b>A hluti:</b>			
Leiguíbúðir, 6 samningar samhljóða.....	2012-2022	5,0%	66.521
		Samtals A hluti	<u>66.521</u>
<b>A og B hluti:</b>			
Leiguíbúðir, 6 samningar samhljóða.....	2012-2022	5,0%	66.521
		Samtals A og B hluti	<u>66.521</u>

Ónúvirtar lágmarksleigugreiðslur samninga greinast þannig:

	A hluti	A og B hluti
Árið 2015.....	11.172	11.172
Árið 2016.....	11.172	11.172
Árið 2017.....	11.172	11.172
Árið 2018.....	11.172	11.172
Árið 2019.....	11.172	11.172
Síðar .....	23.274	23.274
Ónúvirtar leigugreiðslur samtals.....	<u>79.132</u>	<u>79.132</u>

Heildargreiðslur ofangreindra samninga námu um 10,8 millj. kr. á árinu 2014.

### 16. Heildaryfirlit um samantekna fjárhagsstöðu A og B hluta í árslok

Eignir, skuldir og eigið fé sveitarfélagsins greinist þannig:

	Eignarhluti	Eignir	Skuldir	Eigið fé
A-hluti.....	100%	875.791	629.410	246.380
Hafnarsjóður.....	100%	222.314	93.348	128.966
Vatnsveita.....	100%	42.251	15.192	27.060
Fráveita.....	100%	15.228	1.632.817	13.595
Félagslegar íbúðir.....	100%	6.492	18.329	( 11.837 )
Fræ ehf. ....	100%	121.455	0	121.455
Dvalarheimilið Naust.....	100%	9.545	717	8.828
Millifærslur, innbyrðis staða.....		( 216.657 )	( 157.657 )	( 59.000 )
Samtals.....		<u>1.076.419</u>	<u>600.971</u>	<u>475.448</u>

## Skýringar, frh.:

---

### 17. Skuldbindingar utan efnahagsreiknings

#### Samstarfsverkefni

Sveitarfélagið er aðili að samningi við Norðurþing, en undir hann falla almannavarnarnefnd, félags- og skólabjónusta, byggðasöfn, byggingar og skipulagsmál, náttúruverndar- og jarðanefndir. Auk þess er sveitarfélagið aðili að Héraðsnefnd Norður Þingeyinga, Eyþingi, Heilbrigðiseftirliti Norðurlands Eystra, Heilbrigðisstofnun Þingeyinga, Sauðanesnefnd og Atvinnupróunarfélagi Þingeyinga. Skuldbindingar vegna þessara verkefna eru ekki færðar í ársreikninginn í árslok 2014.

#### Leigusamningar

Langanesbyggð hefur gert rekstrarleigusamninga vegna skrifstofubúnaðar. Um er að ræða samninga til ársins 2016 og eru leigugreiðslur ársins gjaldfærðar í rekstrarreikningi.

	Lágmarksleigugreiðslur á verðlagi í janúar 2014		Núvirði lág- leigugreiðslna
	2014	2015	
Skrifstofubúnaður (2 samningar) .....	616	199	789

Heildargreiðslur ofangreindra samninga námu um 1,1, millj. kr. á árinu 2014.

### 18. Tengdir aðilar

Aðal- og varamenn í sveitarstjórn auk æðstu stjórnenda sveitarfélagsins eru skilgreindir sem tengdir aðilar sveitarfélagsins. Makar þessara aðila og ófjárráða börn og aðrir fjárhagslega háðir einstaklingar falla einnig undir skilgreininguna ásamt fyrirtækjum í eigu eða undir stjórn þessara aðila.

Sveitarfélagið hefur átt viðskipti við tengda aðila á árinu. Viðskipti sveitarfélagsins við tengda aðila eru á sömu forsendum og þegar um ótengda aðila er að ræða og eru skilyrði og skilmálar viðskiptanna sambærileg og við ótengda aðila. Við ákvörðun um viðskipti við tengda aðila er farið að hæfisreglum 20. gr. sveitarstjórnarlaga.

## Skýringar, frh.:

### 19. Lykiltölur

Yfirlit um lykiltölur:

	A hluti			A og B hluti		
	Ársreikningur 2014	Áætlun 2014	Ársreikningur 2013	Ársreikningur 2014	Áætlun 2014	Ársreikningur 2013
<b>Í hlutfalli við rekstrartekjur:</b>						
Útsvar .....	39,4 %	42,5 %	41,1 %	29,2 %	30,6 %	31,0 %
Fasteignaskattur .....	5,2 %	5,5 %	5,1 %	3,5 %	3,6 %	3,6 %
Framlög Jöfnunarsjóðs.....	34,4 %	31,7 %	32,9 %	25,5 %	22,8 %	24,8 %
Lóðarleiga.....	0,7 %	1,0 %	1,0 %	0,5 %	0,7 %	0,7 %
Skatttekjur samtals.....	79,7 %	80,8 %	80,0 %	58,7 %	57,8 %	60,1 %
Aðrar tekjur .....	20,3 %	19,2 %	20,0 %	41,3 %	42,2 %	39,9 %
	100,0 %	100,0 %	100,0 %	100,0 %	100,0 %	100,0 %
Laun og launatengd gjöld .....	56,3 %	46,7 %	54,8 %	56,6 %	47,2 %	54,4 %
Annar rekstrarkostnaður .....	40,5 %	37,5 %	38,9 %	34,2 %	31,9 %	32,5 %
Afskriftir .....	6,8 %	6,3 %	6,1 %	8,0 %	7,3 %	7,4 %
Fjármunatekjur og fjármagnsgjöld ....	4,7 %	6,8 %	4,3 %	4,9 %	6,8 %	4,7 %
	108,3 %	97,4 %	104,1 %	103,7 %	93,2 %	99,1 %
Rekstrarniðurstaða .....	( 8,3 % )	2,6 %	( 4,1 % )	( 3,7 % )	6,8 %	0,9 %
Veltufé (til) frá rekstri .....	( 0,4 % )	11,6 %	4,1 %	4,6 %	16,8 %	10,0 %
Fjárfestingarhreyfingar .....	( 13,0 % )	( 34,7 % )	( 10,9 % )	( 6,6 % )	( 25,0 % )	( 22,0 % )

### Í þúsundum króna á íbúa:

#### Rekstur:

Skatttekjur.....	763	792	764	759	788	761
Aðrar tekjur .....	194	189	191	533	575	505
Laun og launatengd gjöld .....	( 539 )	( 458 )	( 523 )	( 732 )	( 643 )	( 689 )
Annar rekstrarkostnaður.....	( 388 )	( 368 )	( 372 )	( 443 )	( 435 )	( 411 )
Afskriftir.....	( 65 )	( 62 )	( 58 )	( 103 )	( 100 )	( 94 )
Fjármunatekjur og (fjármagnsgjöld) ..	( 45 )	( 67 )	( 41 )	( 63 )	( 92 )	( 60 )
Rekstrarniðurstaða .....	( 79 )	26	( 39 )	( 48 )	93	12

#### Sjóðstreymi:

Veltufé (til) frá rekstri .....	( 3 )	114	40	60	229	126
Handbært fé (til) frá rekstri .....	( 63 )	114	175	15	229	250

	A hluti		A og B hluti	
	Ársreikningur 2014	Ársreikningur 2013	Ársreikningur 2014	Ársreikningur 2013
<b>Efnahagur:</b>				
Eignir .....	1.704	1.619	2.094	2.098
Eigið fé .....	479	558	925	961
Skuldir og skuldbindingar .....	1.225	1.062	1.169	1.137

#### Aðrar lykiltölur:

Langtímaskuldir í hlutfalli við veltufé frá rekstri, mælt í árum .....	-	12,65	14,22	6,20
Veltufjárhlutfall - veltufjármunir/ skammtímaskuldir .....	0,24	0,24	0,40	0,44
Eiginfjárhlutfall - eigið fé / heildarfjármagn.....	28%	34%	44%	46%
Skuldahlutfall - skuldir / rekstrartekjum.....	128%	111%	90%	90%

## Skýringar, frh.:

### 19. Lykiltölur, frh.

Yfirlit um lykiltölur A hluta síðustu fimm ár á verðlagi hvers árs.

	2014	2013	2012	2011	2010
<b>Í hlutfalli við rekstrartekjur:</b>					
Útsvar .....	39,4 %	41,1 %	42,9 %	42,8 %	37,3 %
Fasteignaskattur .....	5,2 %	5,1 %	4,9 %	4,9 %	4,7 %
Framlög Jöfnunarsjóðs.....	34,4 %	32,9 %	30,5 %	31,0 %	34,3 %
Lóðarleiga.....	0,7 %	1,0 %	1,0 %	0,5 %	0,4 %
Skatttekjur samtals.....	79,7 %	80,1 %	79,3 %	79,2 %	76,7 %
Aðrar tekjur .....	20,3 %	20,0 %	20,7 %	23,3 %	26,1 %
Rekstrartekjur samtals .....	100,0 %	100,0 %	100,0 %	100,0 %	100,0 %
Laun og launatengd gjöld .....	56,3 %	54,8 %	49,4 %	56,3 %	56,2 %
Annar rekstrarkostnaður .....	40,5 %	38,9 %	38,7 %	46,1 %	40,0 %
Afskriftir .....	6,8 %	6,1 %	6,3 %	5,1 %	5,1 %
Fjármunatekjur og fjármagnsgjöld .....	4,7 %	4,3 %	6,1 %	6,4 %	4,8 %
	108,3 %	104,1 %	100,5 %	113,9 %	106,1 %
Rekstrarniðurstaða (neikvæð) .....	( 8,3 % )	( 4,1 % )	( 0,5 % )	( 13,9 % )	( 6,1 % )
Veltufé (til) frá rekstrar.....	( 0,4% )	4,1 %	9,1 %	( 4,3% )	0,3 %
Fjárfestingarhreyfingar .....	( 13,0% )	( 10,9% )	( 1,7% )	( 18,8% )	( 8,1% )
<b>Í þúsundum króna á fbúa:</b>					
<b>Rekstur:</b>					
Skatttekjur.....	763	764	697	638	625
Aðrar tekjur .....	194	191	182	168	189
Laun og launatengd gjöld .....	( 539 )	( 523 )	( 434 )	( 454 )	( 458 )
Annar rekstrarkostnaður.....	( 388 )	( 372 )	( 340 )	( 372 )	( 326 )
Afskriftir.....	( 65 )	( 58 )	( 56 )	( 41 )	( 41 )
Fjármunatekjur og (fjármagnsgjöld) .....	( 45 )	( 41 )	( 54 )	( 51 )	( 39 )
Rekstrarniðurstaða, (neikvæð) .....	( 79 )	( 39 )	( 4 )	( 112 )	( 50 )
<b>Sjóðstreymi:</b>					
Veltufé (til) frá rekstri .....	( 3 )	40	( 35 )	3	14
Handbært fé (til) frá rekstri .....	( 63 )	175	( 47 )	100	( 88 )
<b>Efnahagur:</b>					
Eignir .....	1.704	1.619	1.727	1.638	1.496
Eigið fé .....	479	558	610	592	614
Skuldir og skuldbindingar .....	1.225	1.062	1.117	1.045	881

## Skýringar, frh.:

---

### 19. Lykiltölur, frh.:

Yfirlit um lykiltölur A hluta síðustu fimm ár á verðlagi hvers árs.

	2014	2013	2012	2011	2010
<b>Aðrar lykiltölur:</b>					
Veltufé frá rekstri í hlutfalli við langtímaskuldir mælt í árum .....	-	12,65	6,96	-	209,10
Veltufjárlutfall - veltufjármunir/ skammtímaskuldir .....	0,24	0,24	0,57	0,42	0,62
Eiginfjárlutfall - eigið fé/ heildarfjármagn .....	28%	34%	35%	36%	41%
Skuldahlutfall - skuldir / rekstrartekjur .....	128%	111%	127%	130%	108%
Útsvarprósenta .....	14,52%	14,48%	14,48%	14,48%	13,28%
Fasteignaskattsprósenta, A-liður .....	0,625%	0,625%	0,625%	0,50%	0,50%
Fasteignaskattsprósenta, B-liður .....	1,32%	1,32%	1,32%	1,32%	1,32%
Fasteignaskattsprósenta, C-liður	1,65%	1,65%	1,65%	1,65%	1,65%
<b>Íbúafjöldi:</b>					
Íbúafjöldi 1. desember.....	514	528	524	513	505
Breyting frá fyrra ári..... (	2,7%)	0,8 %	2,1 %	1,6 %	( 2,7% )



## Skýringar, frh.:

### 19. Lykiltölur, frh.:

Í yfirliti þessu er borin saman ráðstöfun skatttekna til einstakra málaflokka í A hluta síðustu þrjú árin. Þjónustutekjur og aðrar tekjur sem tilheyra einstökum málaflokkum hafa verið dregnar frá gjöldum viðkomandi málaflokks. Fjárhæðir eru í þús. kr. og á verðlagi hvers árs.

	2014	%	2013	%	2012	%
Aðalsjóður:						
Skatttekjur .....	395.105	100,0%	406.708	100,0%	368.853	100,0%
Félagsþjónusta .....	( 19.746 )	( 5,0% )	( 22.124 )	( 5,4% )	( 31.502 )	( 8,5% )
Heilbrigðismál .....	( 2.543 )	( 0,6% )	( 2.543 )	( 0,6% )	( 2.312 )	( 0,6% )
Fræðslu- og uppeldismál .....	( 229.734 )	( 58,1% )	( 228.429 )	( 56,2% )	( 200.475 )	( 54,4% )
Menningarmál .....	( 15.541 )	( 3,9% )	( 16.274 )	( 4,0% )	( 13.090 )	( 3,5% )
Æskulýðs- og íþróttamál .....	( 59.941 )	( 15,2% )	( 61.764 )	( 15,2% )	( 50.666 )	( 13,7% )
Brunamál og almannavarnir .....	( 14.766 )	( 3,7% )	( 16.605 )	( 4,1% )	( 12.216 )	( 3,3% )
Hreinlætismál .....	1.236	0,3%	( 3.654 )	( 0,9% )	348	0,1%
Skipulags- og byggingarmál .....	( 5.161 )	( 1,3% )	( 6.109 )	( 1,5% )	( 3.133 )	( 0,8% )
Umferðar- og samgöngumál .....	( 6.309 )	( 1,6% )	( 4.853 )	( 1,2% )	4.446	1,2%
Umhverfismál .....	( 8.564 )	( 2,2% )	( 6.769 )	( 1,7% )	( 7.303 )	( 2,0% )
Atvinnumál .....	( 6.447 )	( 1,6% )	( 3.852 )	( 0,9% )	( 5.381 )	( 1,5% )
Framlög til B hluta .....	0	0,0%	( 4.800 )	( 1,2% )	( 4.500 )	
Sameiginlegur kostnaður .....	( 67.253 )	( 17,0% )	( 64.471 )	( 15,9% )	( 47.086 )	( 12,8% )
Fjármunatekjur og fjármagns- gjöld .....	18.586	4,7%	29.398	7,2%	29.613	8,0%
Aðalsjóður samtals	( 21.078 )	( 5,3% )	( 6.142 )	( 1,5% )	24.900	8,0%
<b>Aðrir sjóðir í A hluta:</b>						
Eignasjóður .....	( 1.794 )	( 0,5% )	( 2.115 )	0,5%	( 16.744 )	4,5%
Þjónustumiðstöð .....	( 17.954 )	( 4,5% )	( 12.455 )	3,1%	( 10.505 )	2,8%
A hluti samtals	( 40.826 )	( 10,3% )	( 20.713 )	2,1%	( 2.349 )	15,4%

## Skýringar, frh.:

### 19. Lykiltölur, frh.:

Í yfirliti þessu er samanburður þriggja síðustu ára á rekstrartekjum, rekstrargjöldum og rekstrarniðurstaðu stofnana sveitarfélagsins sem færðar eru undir B hluta. Fjárhæðir eru í þús. kr. og á verðlagi hvers árs.

	2014	Breyting f.f. ári	2013	Breyting f.f. ári	2012	Breyting f.f. ári
<b>Stofnanir í B hluta:</b>						
<b>Hafnarsjóður</b>						
Rekstrartekjur .....	56.654	( 34,8 % )	86.945	( 4,6 % )	91.160	22,9 %
Rekstrargjöld .....	( 57.628 )	3,8 %	( 55.536 )	( 11,8 % )	( 62.960 )	18,4 %
Rekstrarniðurstaða .....	<u>( 974 )</u>		<u>31.409</u>		<u>28.200</u>	
<b>Vatnsveita</b>						
Rekstrartekjur .....	11.274	( 3,6 % )	11.694	( 26,6 % )	15.933	41,8 %
Rekstrargjöld .....	( 7.202 )	( 15,2 % )	( 8.492 )	( 0,3 % )	( 8.521 )	1,6 %
Rekstrarniðurstaða .....	<u>4.072</u>		<u>3.202</u>		<u>7.412</u>	
<b>Fráveita</b>						
Rekstrartekjur .....	5.801	9,4 %	5.301	12,0 %	4.732	22,1 %
Rekstrargjöld .....	( 7.611 )	1,7 %	( 7.485 )	41,3 %	( 5.297 )	31,7 %
Rekstrarniðurstaða .....	<u>( 1.810 )</u>		<u>( 2.184 )</u>		<u>( 565 )</u>	
<b>Félagslegar fbúðir</b>						
Rekstrartekjur .....	3.991	21,7 %	3.280	( 89,3 % )	30.660	( 15,8 % )
Rekstrargjöld .....	( 3.646 )	8,1 %	( 3.374 )	( 40,3 % )	( 5.654 )	( 55,5 % )
Rekstrarniðurstaða .....	<u>345</u>		<u>( 94 )</u>		<u>25.006</u>	
<b>Fræ ehf.</b>						
Rekstrartekjur .....	0	-	0	-	0	-
Rekstrargjöld .....	( 19 )	-	0	-	( 1.687 )	-
Rekstrarniðurstaða .....	<u>( 19 )</u>		<u>0</u>		<u>( 1.687 )</u>	
<b>Dvalarheimilið Naust</b>						
Rekstrartekjur .....	110.737	38,8 %	79.793	( 2,3 % )	81.677	( 15,2 % )
Rekstrargjöld .....	( 96.158 )	12,7 %	( 85.315 )	6,4 %	( 80.176 )	( 17,9 % )
Rekstrarniðurstaða .....	<u>14.579</u>		<u>( 5.522 )</u>		<u>1.501</u>	

## Skýringar, frh.:

### 20. Samanburður rekstraráætlana

Í neðangreindu yfirliti er gerð grein fyrir rekstraráætlun fyrir árið 2014 samkvæmt upphaflega samþykktri fjárhagsáætlun sveitarfélagsins, fjárhagsáætlun með viðaukum og rauntölum ársins. Fjárhagsáætlun með viðaukum er birt í rekstrarreikningi og öðrum skýringum ársreikningsins til samanburðar við rauntölur ársins.

	A hluti			A og B hluti		
	Ársreikningur 2014	Áætlun 2014 með viðauka	Upphaflag áætlun 2014	Ársreikningur 2014	Áætlun 2014 með viðauka	Upphaflag áætlun 2014
<b>Rekstrartekjur</b>						
Útsvar og fasteignaskattur .....	222.973	247.236	247.236	220.907	244.991	244.991
Framlög Jöfnunarsjóðs .....	169.263	159.813	159.813	169.263	159.813	159.813
Aðrar tekjur .....	99.673	96.955	96.955	274.204	295.343	295.343
	<u>491.909</u>	<u>504.005</u>	<u>504.005</u>	<u>664.374</u>	<u>700.147</u>	<u>700.147</u>
<b>Rekstrargjöld</b>						
Laun og launatengd gjöld .....	276.830	235.534	235.534	376.069	330.398	330.398
Annar rekstrarkostnaður .....	199.367	189.130	189.130	227.465	223.535	223.535
	<u>476.198</u>	<u>424.663</u>	<u>424.663</u>	<u>603.534</u>	<u>553.933</u>	<u>553.933</u>
Rekstrarniðurstaða án afskrifta, fjárm.tekna og fjármagnsgjalda .....	15.711	79.342	79.342	60.839	146.214	146.214
Afskriftir .....	33.642	31.638	31.638	53.145	51.322	51.322
Rekstrarniðurstaða án fjármuna- tekna og fjármagnsgjalda .....	( 17.931 )	47.704	47.704	7.695	94.892	94.892
Fjármunatekjur og (fjármagnsgjöld) .....	( 22.895 )	( 34.356 )	( 34.356 )	( 32.328 )	( 47.270 )	( 47.270 )
<b>Rekstrarniðurstaða</b> .....	<u>( 40.826 )</u>	<u>13.348</u>	<u>13.348</u>	<u>( 24.633 )</u>	<u>47.622</u>	<u>47.622</u>

## Skýringar, frh.:

### 21. Samanburður sjóðstreymisáætlana

Í neðangreindu yfirliti er gerð grein fyrir sjóðstreymisáætlun fyrir árið 2014 samkvæmt upphaflega samþykktri fjárhagsáætlun sveitarfélagsins, sjóðstreymisáætlun með samþykktum viðaukum og rauntölum ársins. Fjárhagsáætlun með viðaukum er birt í sjóðstreymisyfirliti og öðrum skýringum ársreikningsins til samanburðar við rauntölur ársins.

	A hluti			A og B hluti		
	Ársreikningur 2014	Áætlun 2014 með viðauka	Upphaflag áætlun 2014	Ársreikningur 2014	Áætlun 2014 með viðauka	Upphaflag áætlun 2014
<b>Rekstrarhreyfingar</b>						
Rekstrarniðurstaða .....	( 40.826 )	13.348	13.348	( 24.633 )	47.622	47.622
Rekstrarliðir sem hafa ekki áhrif á fjárstreymi:						
Afskriftir .....	33.642	31.637	31.637	53.145	51.321	51.321
Verðbætur .....	2.676	13.556	13.556	2.965	18.592	18.592
Hækkun á lífeyrisskuldbindingu .....	2.855	0	0	2.855	0	0
Hagnaður af sölu rekstrarfjármuna .....	( 72 )	0	0	( 3.743 )	0	0
Veltufé frá rekstri	( 1.725 )	58.541	58.541	30.589	117.535	117.535
Breytingar á rekstartengdum eignum og skuldum:						
Óinnh. skatttekjur, (hækkun) lækkun .....	1.551	0	0	1.551	0	0
Aðrar skammtímakröfur, hækkun .....	8.741	0	0	13.945	0	0
Skammtímaskuldir, hækkun (lækkun) .....	( 39.995 )	0	0	( 37.351 )	0	0
Greiðslur vegna lífeyrisskuldbindingar .....	( 912 )	0	0	( 912 )	0	0
	( 30.614 )	0	0	( 22.767 )	0	0
Handbært fé frá rekstri	( 32.339 )	58.541	58.541	7.822	117.535	117.535
<b>Fjárfestingarhreyfingar</b>						
Fjárfestingu í varanl. rekstrarfjármunum .....	( 64.823 )	( 175.000 )	( 175.000 )	( 51.476 )	( 175.000 )	( 175.000 )
Söluverð rekstrarfjármuna .....	820	0	0	7.956	0	0
Fjárfestingarhreyfingar	( 64.003 )	( 175.000 )	( 175.000 )	( 43.520 )	( 175.000 )	( 175.000 )
<b>Fjármögnunarahreyfingar</b>						
Skuldir við lánastofnanir, breyting	26.902	0	0	26.902	0	0
Viðskiptastaða eigin fyrirtækja, breyting .....	980	46.294	46.294	0	0	0
Tekin ný langtímalán .....	154.000	290.000	290.000	154.000	375.000	375.000
Afborganir langtímalána .....	( 86.310 )	( 162.079 )	( 162.079 )	( 145.971 )	( 259.779 )	( 259.779 )
Afborganir leiguskulda .....	( 7.561 )	0	0	( 7.561 )	0	0
Aðrar skuldbindingar, breyting .....	5.472	0	0	5.472	0	0
Fjármögnunarahreyfingar	93.483	174.215	174.215	32.842	115.221	115.221
<b>(Lækkun) hækkun á handbæru fé .....</b>	<b>( 2.859 )</b>	<b>57.756</b>	<b>57.756</b>	<b>( 2.856 )</b>	<b>57.756</b>	<b>57.756</b>
<b>Handbært fé í ársbyrjun .....</b>	<b>11.214</b>	<b>1.764</b>	<b>1.764</b>	<b>11.281</b>	<b>1.830</b>	<b>1.830</b>
<b>Handbært fé í árslok .....</b>	<b>8.356</b>	<b>59.520</b>	<b>59.520</b>	<b>8.425</b>	<b>59.586</b>	<b>59.586</b>